























ANEXO I

VIVIENDAS DE ALQUILER PORTAL 1 PARCELA 1.7.2 EL ROSÓN

VIVIENDA ADAPTADA PARA PERSONA CON DISCAPACIDAD									
PLANTA	LETRA	M ²	GAR.	M ² G útil comp.	TRAST.	M ² T útil comp.	Nº dorm.	Precio	Plano
B	A	84,56	128	25,00	12	5,33	2d A	581,44	

VIVIENDA DE 2 DORMITORIOS									
PLANTA	LETRA	M ²	GAR.	M ² G útil comp.	TRAST.	M ² T útil comp.	Nº dorm.	Precio	Plano
B	B	66,40	04	23,33	01	5,22	2d	500,65	

VIVIENDAS 3 DORMITORIOS									
PLANTA	LETRA	M ²	GAR.	M ² G útil comp.	TRAST.	M ² T útil comp.	Nº dorm.	Precio	Plano
6	C	79,70	105	23,33	76	4,34	3d	561,21	
6	B	79,70	104	23,33	75	4,38	3d	561,33	
4	B	79,70	56	23,33	16	5,18	3d	563,73	
4	C	79,70	57	25,00	17	5,18	3d	568,74	
2	C	83,44	11	23,33	08	5,18	3d	569,48	
3	B	83,44	52	23,33	11	5,72	3d	571,10	
5	B	83,44	60	25,00	59	4,38	3d	572,09	
5	C	83,44	101	25,00	60	4,38	3d	572,09	
2	B	83,44	10	25,00	07	4,83	3d	573,44	
6	A	89,33	103	23,33	74	4,38	3d	574,45	
4	D	89,33	58	23,33	18	4,56	3d	574,99	
2	D	86,85	12	23,33	09	5,18	3d	576,23	
4	A	89,33	55	23,33	15	5,00	3d	576,31	
3	D	89,55	54	23,33	14	4,83	3d	577,01	
5	A	86,85	59	25,00	19	4,56	3d	579,38	
2	A	86,85	9	25,00	06	4,83	3d	580,19	
1	C	84,59	7	25,00	4	5,22	3d	581,28	
3	A	89,55	51	25,00	10	5,18	3d	583,07	
6	D	89,33	106	23,33	80	8,00	3d	585,31	
1	A	92,34	5	23,33	2	5,22	3d	593,52	
1	D	92,34	8	23,33	5	7,10	3d	599,16	