










## "EL ROSÓN" - VIVIENDAS 2 DORMITORIOS - PARCELA 1.4

Módulo Vivienda 1790,28 €/m<sup>2</sup>

Módulo Anejos 855,88 €/m<sup>2</sup>

ORDEN	TIPOLOGIA	PORTAL	PLANTA	LETRA	M <sup>2</sup>	GARA.	M <sup>2</sup> G útil comp.	TRAST.	M <sup>2</sup> T útil comp.	PRECIO	PLANO	Reserva	
												Prov	Def
1	V02	1	B	B	51,37	12	25,00	01	7,67	119.928,28 €			
2	V05	3	B	B	78,81	18	24,92	42	7,54	168.873,83 €			
3	V08	1	2	A	63,69	26	24,92	06	6,71	141.094,42 €			
4	V08	1	3	A	63,69	30	24,92	10	4,40	139.117,33 €			
5	V08	1	4	D	63,69	75	24,92	18	4,67	139.348,42 €			
6	V09	1	2	D	61,26	29	24,92	09	4,40	134.766,95 €			
7	V09	1	3	D	61,26	70	25,00	14	5,59	135.853,92 €			
8	V09	1	4	A	61,26	72	24,92	15	5,59	135.785,45 €			
9	V12	2	2	A	64,29	33	24,92	25	4,67	140.422,59 €			
10	V12	2	3	A	64,29	61	24,92	31	5,43	141.073,06 €			
11	V12	2	4	D	64,29	82	25,00	38	7,54	142.947,44 €			
12	V13	2	2	D	61,38	36	24,92	28	6,96	137.172,84 €			
13	V13	2	3	D	61,38	78	24,92	34	5,49	135.914,70 €			
14	V13	2	4	A	61,38	79	24,92	35	5,49	135.914,70 €			
15	V13	3	2	D	61,38	41	24,92	50	4,42	134.998,91 €			
16	V13	3	3	D	61,38	45	25,00	54	5,24	135.769,20 €			
17	V13	3	4	A	61,38	64	24,92	55	4,02	134.656,55 €			
18	V14	3	2	A	63,55	38	24,92	47	4,18	138.678,40 €			
19	V14	3	3	A	63,55	42	24,92	51	4,42	138.883,81 €			
20	V14	3	4	D	63,55	67	24,92	58	4,37	138.841,02 €			























Viviendas 2 Dormitorios - Parcela 1.4 "El Rosón" - Empresa Municipal del Suelo y la Vivienda de Getafe

ORDEN	TIPOLOGIA	PORTAL	PLANTA	LETRA	M <sup>2</sup>	GARA.	M <sup>2</sup> G útil comp.	TRAST.	M <sup>2</sup> T útil comp.	PRECIO	PLANO	Reserva	
												Prov	Def
21	V23	3	B	A	51,37	17	24,92	41	7,54	119.748,55 €			
22	V26	1	1	D	63,69	25	24,92	5	4,68	139.356,98 €			
23	V27	1	1	A	63,19	13	24,92	2	4,53	138.333,46 €			
24	V30	2	1	D	64,29	32	24,92	24	5,59	141.210,00 €			
25	V31	2	1	A	64,29	15	24,92	21	8,00	143.272,67 €			
26	V31	3	1	A	64,29	19	24,92	43	7,20	142.587,97 €			
27	V32	3	1	D	64,24	37	24,92	46	4,42	140.119,11 €			



"EL ROSÓN" - VIVIENDAS 2 DORMITORIOS - PARCELA 1.7.2

ORDEN	TIPOLOGIA	PORTAL	PLANTA	LETRA	M <sup>2</sup>	GARA.	M <sup>2</sup> G útil comp.	TRAST.	M <sup>2</sup> T útil comp.	PRECIO	PLANO	Reserva	
												Prov	Def
29	V08	2	4	C	66,93	78	25,00	42	5,09	145.576,87 €			
30	V08	2	4	D	66,93	79	25,00	43	5,09	145.576,87 €			
31	V08	2	6	C	66,93	113	23,33	84	5,20	144.241,70 €			
32	V08	2	6	D	66,93	114	23,33	85	6,41	145.277,31 €			
33	V09	2	1	B	62,44	14	23,33	22	4,83	135.886,66 €			
34	V09	2	1	E	62,44	17	23,33	25	5,18	136.186,22 €			
35	V09	2	3	B	62,44	63	23,33	35	4,56	135.655,58 €			
36	V09	2	3	E	62,44	66	25,00	38	5,18	137.615,54 €			
37	V09	2	4	B	62,44	69	23,33	41	4,41	135.527,19 €			
38	V09	2	4	E	62,44	80	25,00	44	5,26	137.684,01 €			
39	V09	2	6	B	62,44	112	23,33	83	5,31	136.297,49 €			
40	V09	2	6	E	62,44	115	25,00	86	6,49	138.736,74 €			
41	V10	2	1	A	63,85	13	23,33	21	4,06	137.751,93 €			
42	V10	2	1	F	63,85	18	23,33	26	4,56	138.179,87 €			

ORDEN	TIPOLOGIA	PORTAL	PLANTA	LETRA	M <sup>2</sup>	GARA.	M <sup>2</sup> G útil comp.	TRAST.	M <sup>2</sup> T útil comp.	PRECIO	PLANO	Reserva	
												Prov	Def
43	V14	2	2	C	64,42	30	25,00	30	4,79	140.826,50 €			
44	V14	2	2	D	64,42	31	25,00	31	5,46	141.399,94 €			
45	V14	2	3	C	64,42	64	23,33	36	4,82	139.422,86 €			
46	V14	2	3	D	64,42	65	25,00	37	5,88	141.759,41 €			
47	V14	2	5	C	64,42	107	25,00	48	5,88	141.759,41 €			
48	V14	2	5	D	64,42	108	23,33	49	6,07	140.492,71 €			
49	V15	2	2	B	65,89	29	25,00	29	5,41	143.988,86 €			
50	V15	2	2	E	65,89	32	25,00	32	4,82	143.483,89 €			
51	V15	2	5	B	65,89	83	25,00	47	5,88	144.391,12 €			
52	V15	2	5	E	65,89	109	25,00	50	5,05	143.680,74 €			
53	V16	2	2	A	60,07	28	25,00	27	4,82	133.064,46 €			
54	V16	2	2	F	60,07	61	23,33	33	4,82	131.635,14 €			
55	V16	2	5	A	60,07	82	25,00	46	6,33	134.356,84 €			
56	V16	2	5	F	60,07	110	25,00	81	7,18	135.084,34 €			
57	V20	2	3	A	62,49	62	23,33	34	5,46	136.515,38 €			
58	V20	2	3	F	62,49	67	23,33	39	5,09	136.198,71 €			
59	V20	2	4	A	62,49	68	23,33	40	4,50	135.693,74 €			
60	V20	2	4	F	62,49	81	25,00	45	4,38	137.020,35 €			
61	V20	2	6	A	62,49	111	23,33	82	4,97	136.096,00 €			
62	V20	2	6	F	62,49	116	25,00	87	4,80	137.379,82 €			
63	V26	2	1	C	68,80	15	25,00	23	5,02	148.864,78 €			
64	V26	2	1	D	68,80	16	25,00	24	5,18	149.001,72 €			

Viviendas 2 Dormitorios - Parcela 1.7.2 "El Rosón" - Empresa Municipal del Suelo y la Vivienda de Getafe